



# RADAR

**SWG**

*valori, comportamenti, gusti,  
consumi e scelte politiche*

**6 – 12 gennaio 2025**

- ✓ **L'ITALIA NEL QUADRO POLITICO INTERNAZIONALE: alleanze strategiche e priorità di investimento**
- ✓ **SICUREZZA: il 43% delle donne 18-34enni teme un'aggressione sessuale**
- ✓ **CARO BOLLETTE 2025: sempre più italiani a rischio di povertà energetica**

**SPINNER SWG: LAVORO E FUTURO – 2011-2024**

**PANNELLO SWG: LA QUALITÀ DELLA VITA NEI TERRITORI**

# 1.

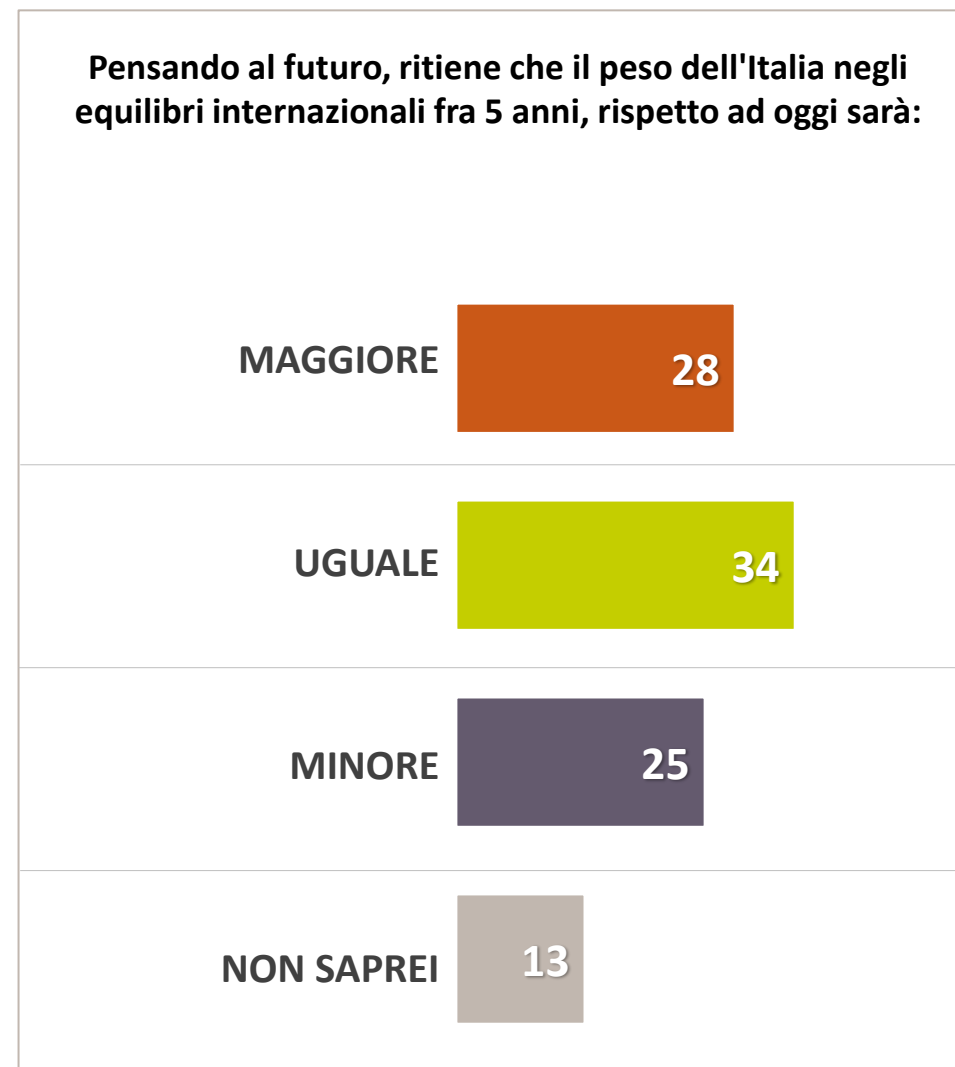
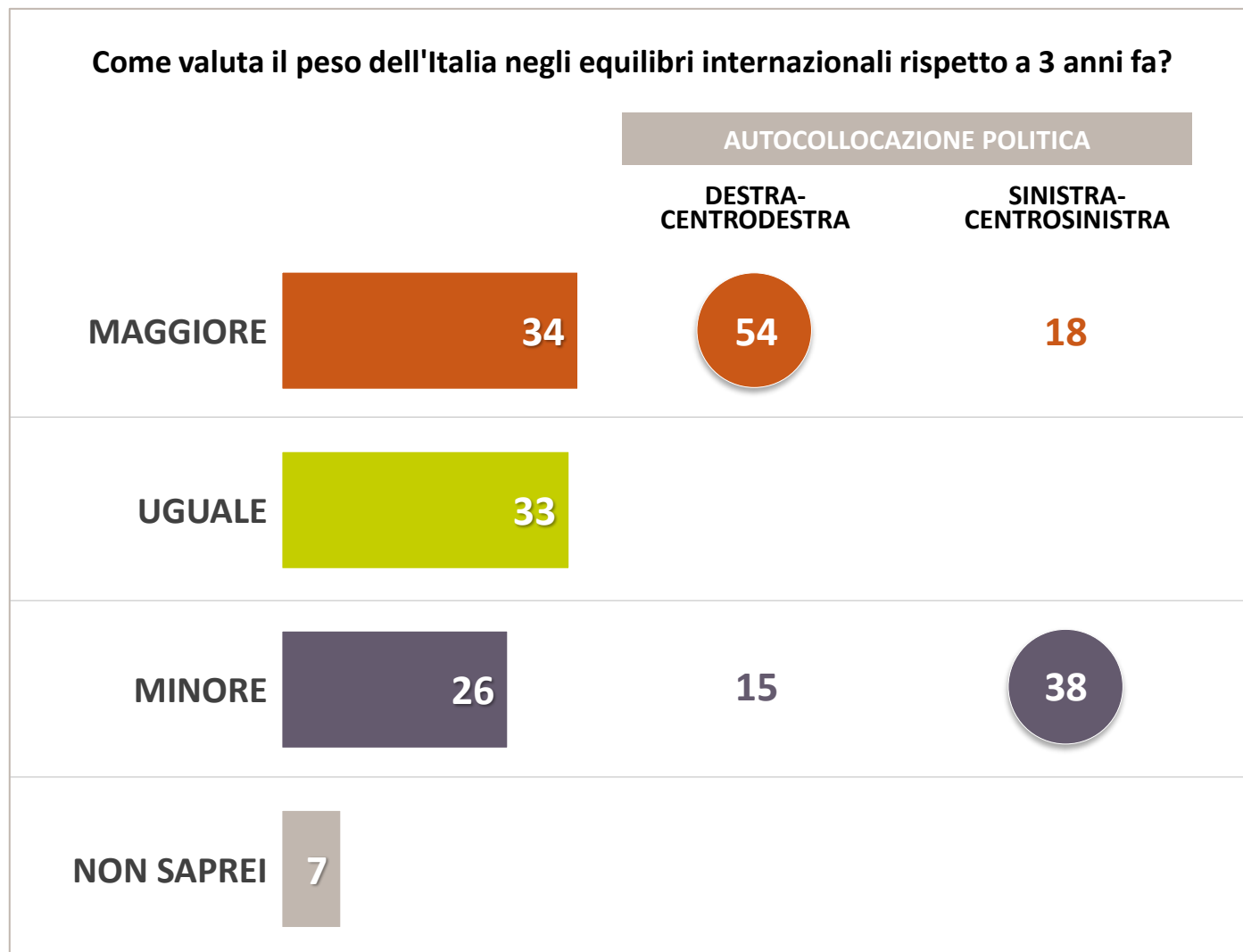
## POLITICA ESTERA

Negli ultimi anni, gli equilibri geopolitici globali hanno subito trasformazioni rapide e profonde guidate da una combinazione di eventi economici, tecnologici, ambientali e politici. La competizione tra grandi potenze, il riemergere di nuove aree di influenza e il ruolo crescente di attori non statali hanno ridefinito il panorama internazionale. In questo contesto dinamico, Paesi come l'Italia cercano di adattarsi e ritagliarsi un ruolo significativo, bilanciando interessi nazionali e alleanze strategiche. Un italiano su tre percepisce un aumento del peso politico dell'Italia rispetto al precedente governo, segnalando un miglioramento nella considerazione internazionale. Tale percepito tuttavia mostra una chiara correlazione con l'allineamento politico.

Per rafforzare il ruolo internazionale gli italiani individuano come priorità gli investimenti in industria e commercio, seguiti da innovazione e diplomazia. Il tema della diplomazia pone una sfida per la strategia di posizionamento futura: attualmente circa la metà degli italiani percepisce un'influenza predominante degli Stati Uniti, ma per il futuro auspica un rafforzamento dei rapporti con l'Europa, segno di una volontà di maggiore integrazione e cooperazione a livello regionale e di un ridimensionamento dell'influsso americano. Non di meno, la recente visita del premier Giorgia Meloni a Donald Trump ha suscitato reazioni piuttosto positive, mostrando come sia ritenuto fondamentale mantenere buoni rapporti con il futuro inquilino della Casa Bianca. Gli italiani si mostrano più cauti, invece, rispetto alla possibile ingerenza nel comparto tecnologico nazionale: l'ipotesi di un accordo con Elon Musk per l'adozione di tecnologie satellitari divide l'opinione pubblica, evidenziando una polarizzazione (anche in questo caso, politica) su scelte strategiche di lungo termine.

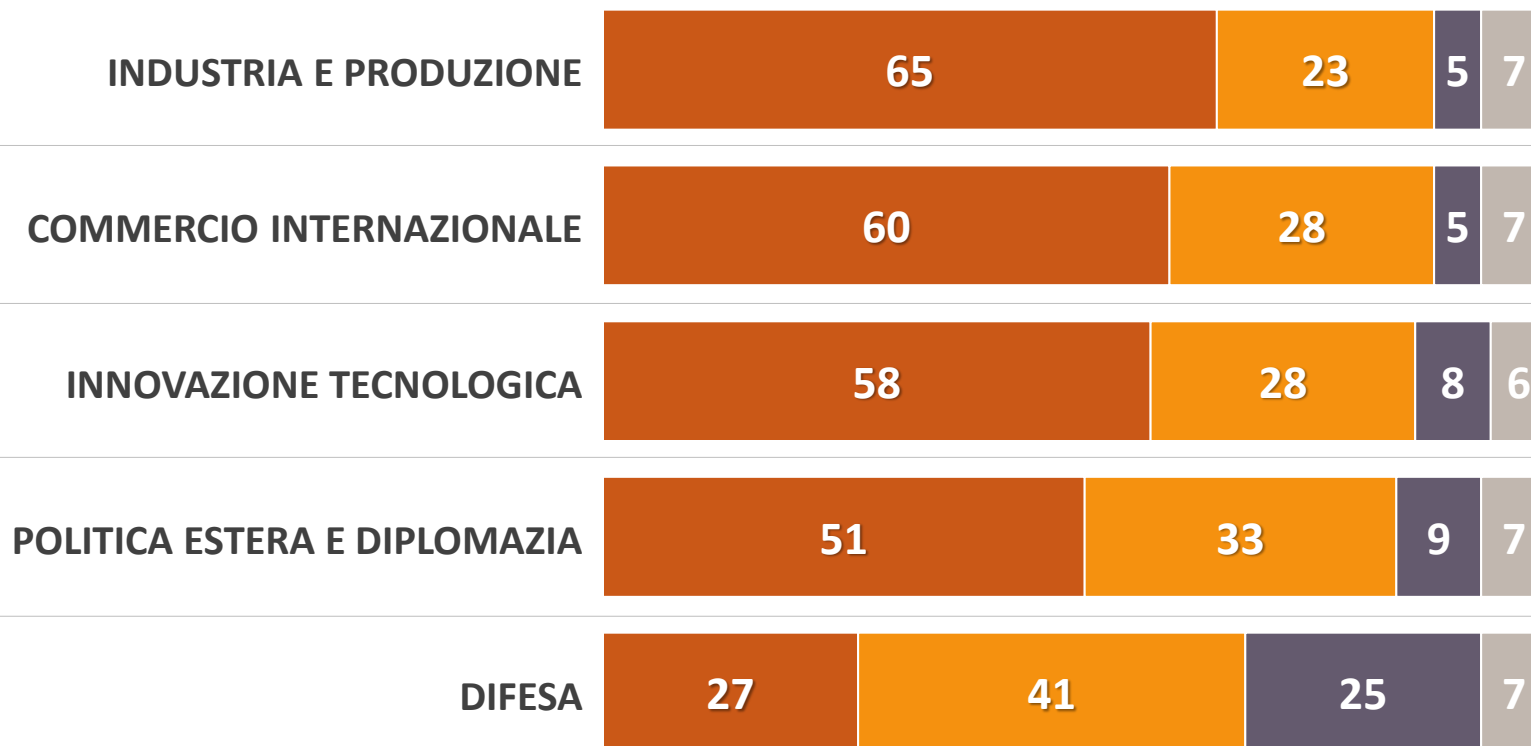


# L'ascesa dell'Italia nel quadro politico internazionale: per 1 italiano su 3 il peso politico dell'Italia è cresciuto rispetto al precedente governo

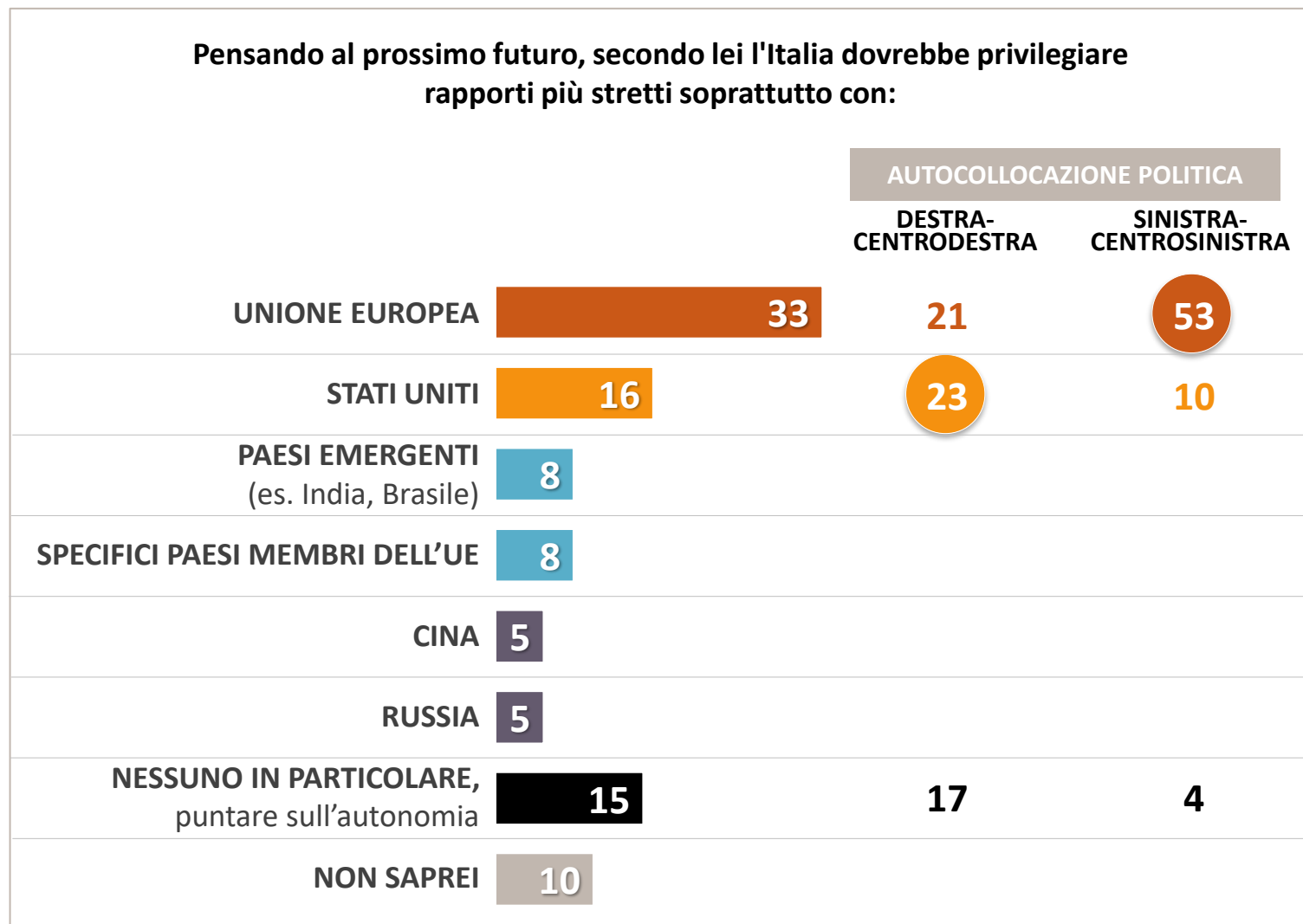
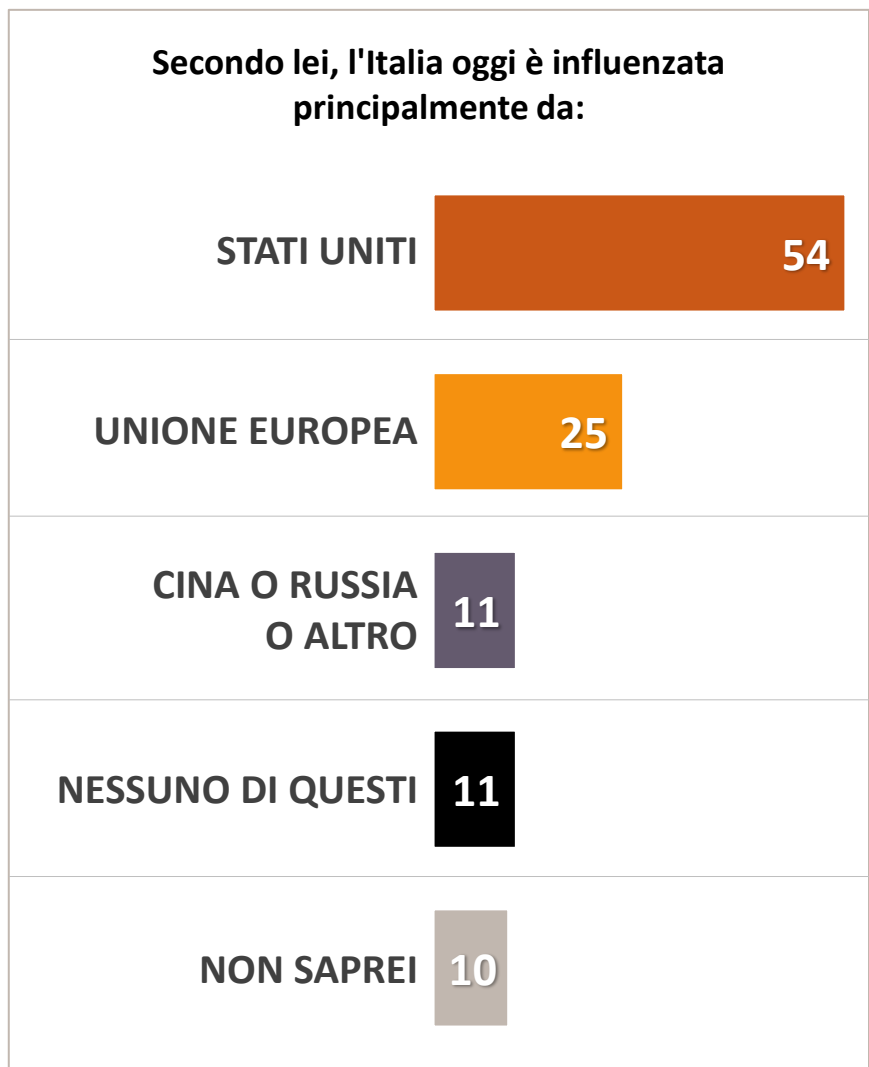


# Industria e commercio le priorità di investimento per intensificare il ruolo internazionale dell'Italia, senza però lasciare indietro innovazione e diplomazia

Secondo lei, in quale ambito l'Italia dovrebbe maggiormente rafforzare il proprio ruolo internazionale?  
Per ognuno dei seguenti ambiti indichi se ritiene siano interventi cruciali, importanti o marginali.



# L'influenza principale viene soprattutto da oltreoceano, per il prossimo futuro si auspica un rapporto più stretto con l'Europa

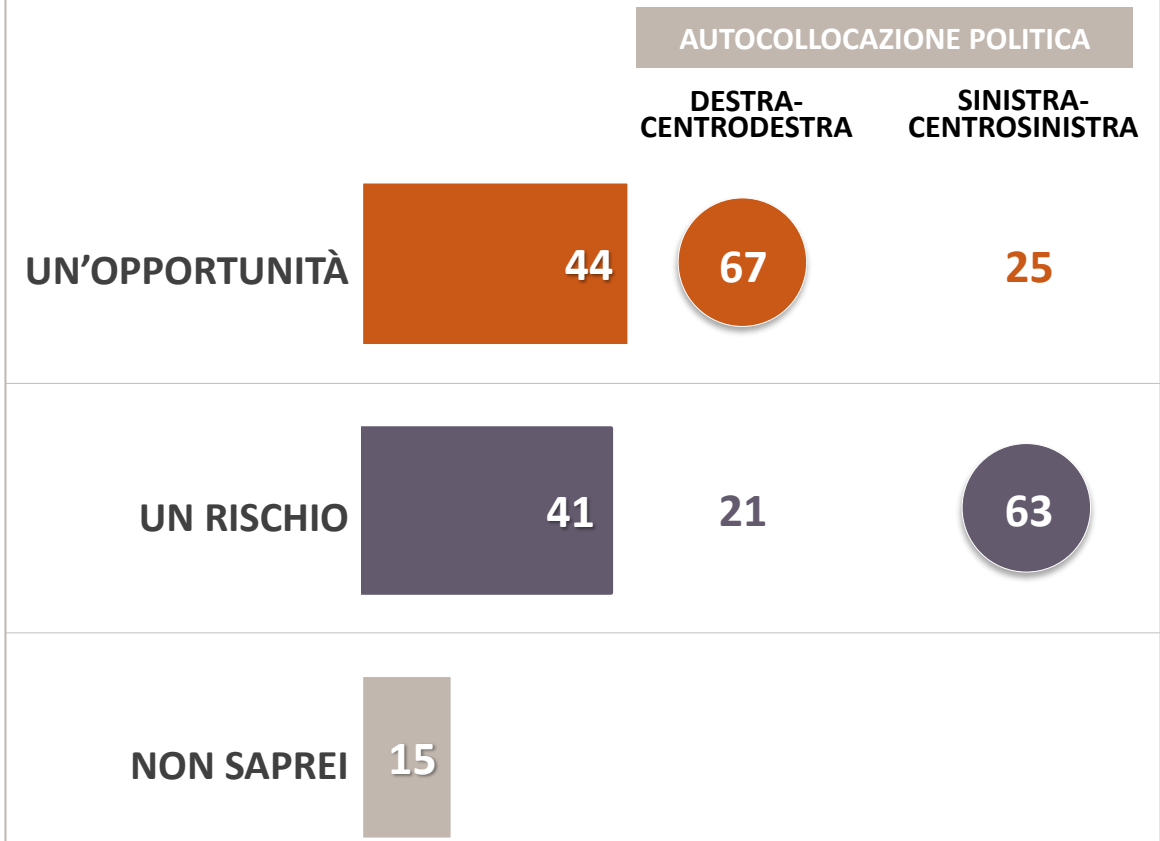


# Premiata la scelta dell'incontro lampo del premier con Trump. Divisiva però l'ipotesi di un accordo Governo-Musk sulla tecnologia satellitare

Giorgia Meloni è recentemente andata ad incontrare Trump nella sua residenza in Florida per parlare del caso Cecilia Sala e varie altre questioni. Ritiene che questa iniziativa di Meloni sia stata:



Si parla di un possibile accordo del Governo italiano con Elon Musk per fornire all'Italia servizi di telecomunicazione satellitari innovativi. Ritiene che questo tipo di accordo possa essere per l'Italia...



# 2.

## SICUREZZA

Tra l'opinione pubblica è piuttosto diffusa la percezione di un aumento della criminalità soprattutto per quanto riguarda i crimini informatici (61%), i femminicidi (59%) e i crimini sessuali (53%). Per le ultime due categorie di reati, sono prevalentemente le donne ad aver notato un aumento di casi, un dato che evidenzia la sensibilità e preoccupazione della popolazione femminile italiana sul tema.

Questa impressione generale incide anche sulla percezione di sicurezza personale, visto che quasi un terzo degli italiani dichiara di sentirsi esposto ad un elevato rischio di subire un furto in abitazione, un borseggio o una frode informatica. Ma il dato più drammatico è quello relativo alle giovani donne, che in 4 casi su 10 si sentono a forte rischio di subire un'aggressione di tipo sessuale.

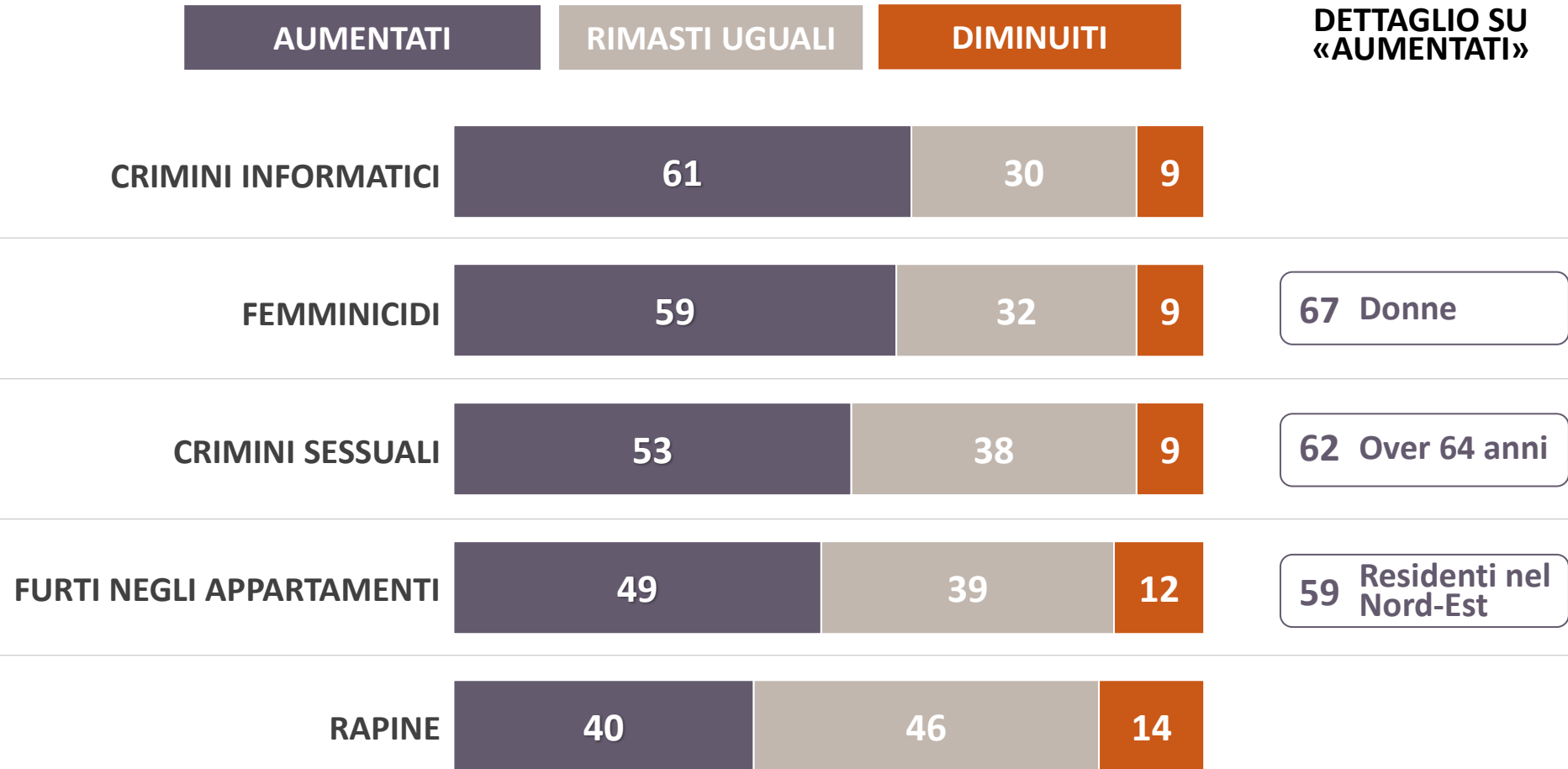
Se la percezione di esposizione al rischio di essere vittima di un reato è diffusa, è altrettanto forte la fiducia nelle forze dell'ordine: 7 Italiani su 10, infatti, si sentono tutelati dalla loro presenza. Tuttavia, è molto diffusa la richiesta di un maggiore presidio del territorio e di una maggiore libertà di azione per gli agenti. Ampio il consenso per le bodycam, lette come uno strumento di tutela non solo dei cittadini, ma anche degli stessi membri delle forze dell'ordine.

Camorra, mafia e ndrangheta sono considerate ancora presenti (e pericolose), più del terrorismo islamico. Le organizzazioni terroristiche di natura politica rappresentano ancora un pericolo solo per una minoranza degli Italiani.



# È opinione diffusa che la maggior parte dei reati sia in aumento, soprattutto crimini informatici e femminicidi

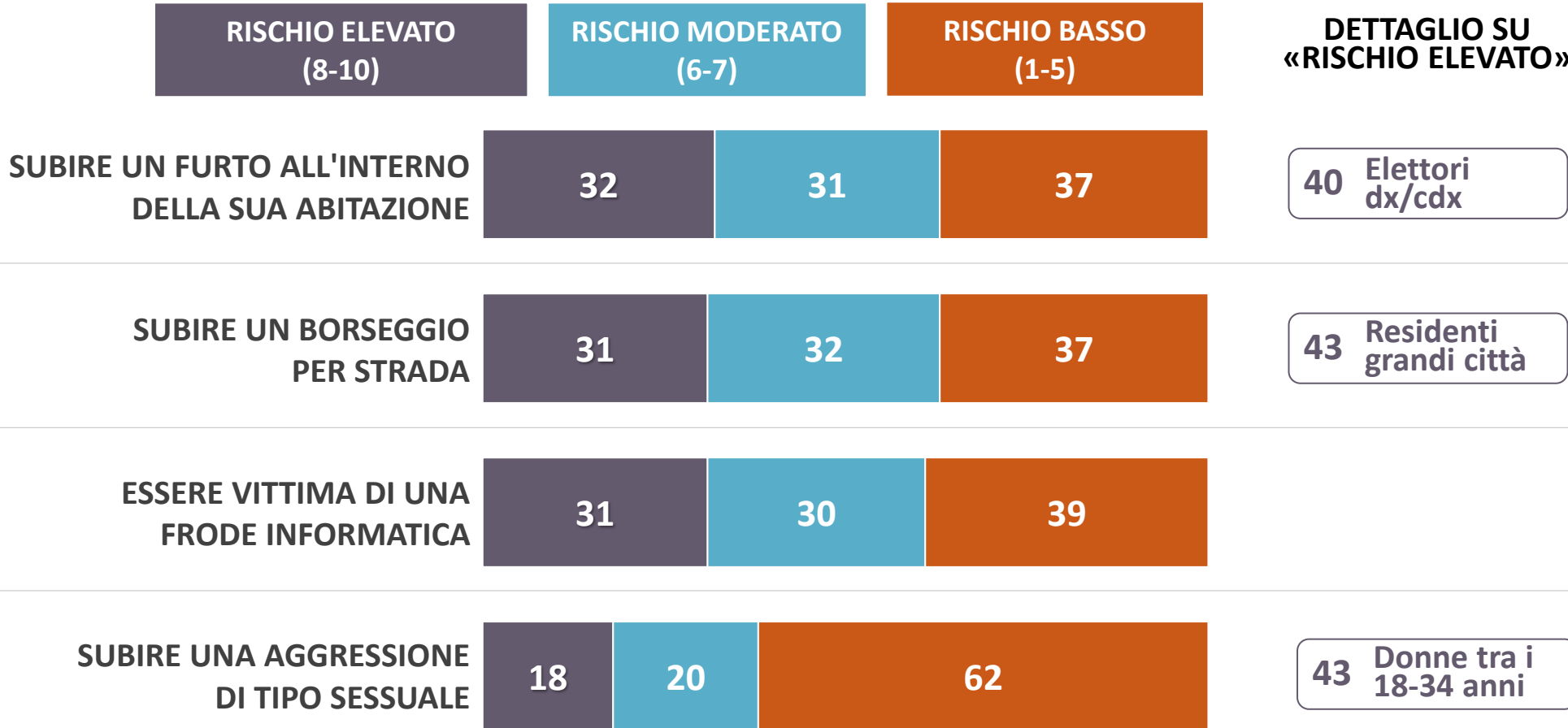
Facendo riferimento agli ultimi 2 anni, a suo modo di vedere, i reati indicati sono diminuiti, rimasti uguali o aumentati?





# Diffusa la sensazione di pericolo per quanto riguarda furti e frodi. 4 giovani donne su 10 si sentono a forte rischio di aggressione sessuale

Complessivamente lei quanto ritiene di essere a rischio per quanto riguarda la possibilità di:  
(ESPRIMA LA SUA VALUTAZIONE SU UNA SCALA DA 1 = NESSUN RISCHIO A 10 = MASSIMO RISCHIO)

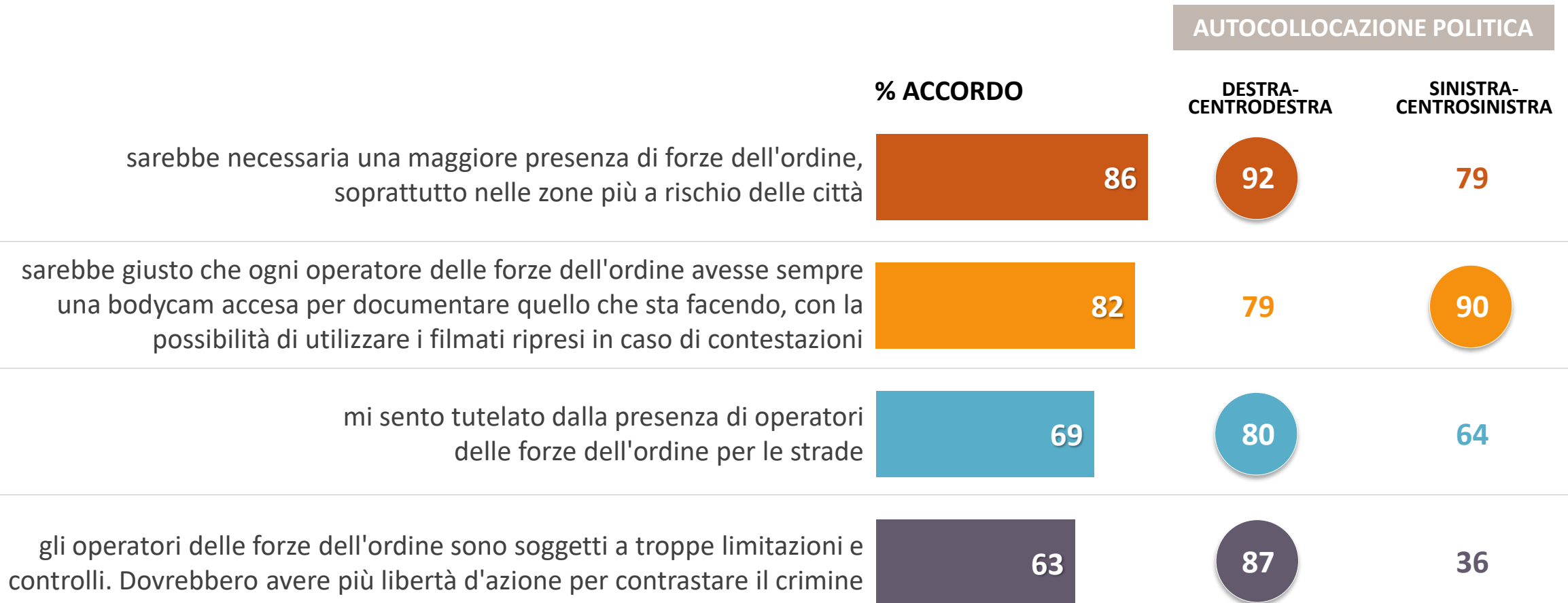


**NOTA INFORMATIVA:** valori espressi in %. Date di esecuzione: 8 – 10 gennaio 2025. Metodo di rilevazione: sondaggio CAWI su un campione rappresentativo nazionale di 800 soggetti maggiorenni.

Tutti i diritti riservati

# Gli Italiani si sentono tutelati dalle forze dell'ordine ma le vorrebbero più presenti sul territorio e più libere di agire

Le presentiamo ora una serie di affermazioni sull'operato delle forze dell'ordine. Per ciascuna di esse le chiediamo di esprimere il suo grado di accordo/disaccordo.



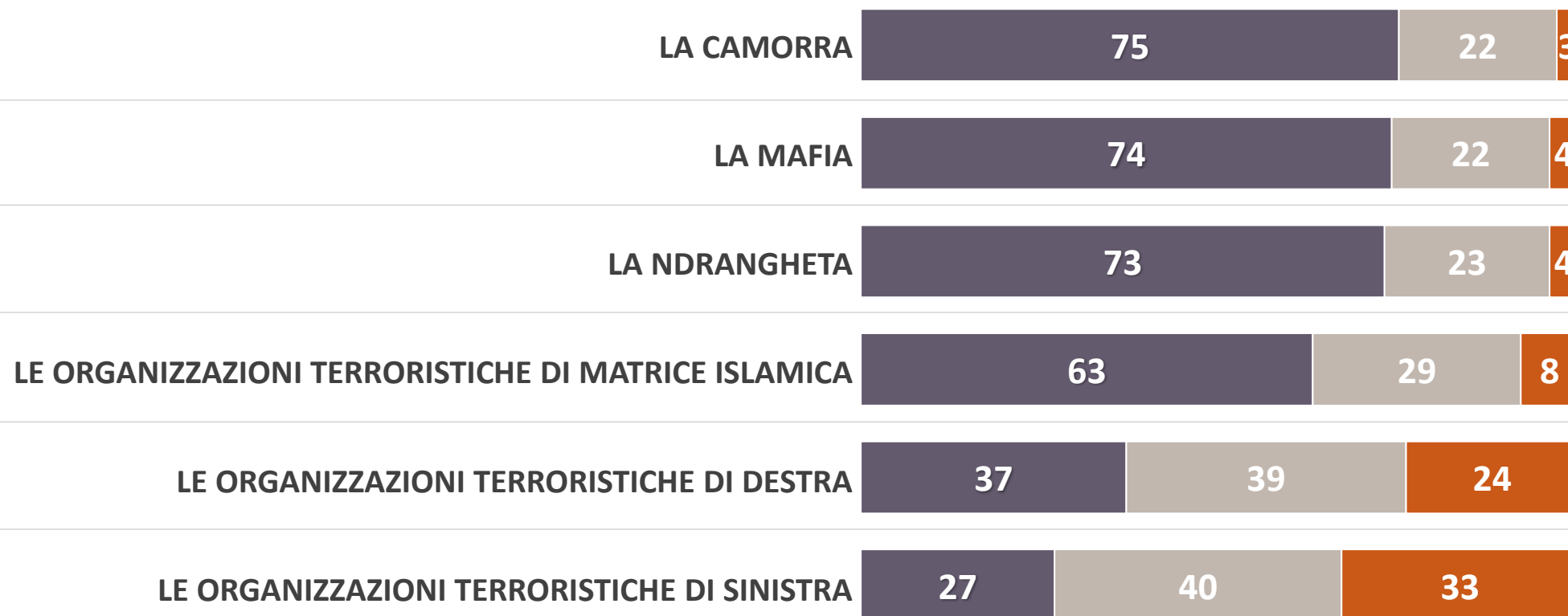
# Le organizzazioni criminali ritenute più presenti sul territorio italiano: camorra, mafia e 'ndrangheta, ma anche terrorismo islamico

Le chiediamo ora una valutazione rispetto alla presenza e pericolosità in Italia di una serie di organizzazioni criminali.

È ANCORA PRESENTE  
E PERICOLOSA

È PRESENTE, MA NON RAPPRESENTA  
PIÙ UN PERICOLO COME UN TEMPO

NON È PRESENTE



# 3.

## CARO BOLLETTE

Inflazione e caro bollette minacciano il benessere degli italiani. Il 2025 si apre, infatti, con una previsione dell'aumento del prezzo del gas che, secondo le stime, potrebbe arrivare a superare i 50 euro per megawattora con conseguente impatto anche sul prezzo dell'energia elettrica. Le stime attuali indicano che la spesa media annua per l'energia elettrica di una famiglia tipo potrebbe superare nel 2025 i 1.500 euro contro i 1.200 euro del 2024. Sul fronte del gas, si prevede un incremento simile, con costi annuali che potrebbero passare da 1.400 euro a circa 1.800 euro.

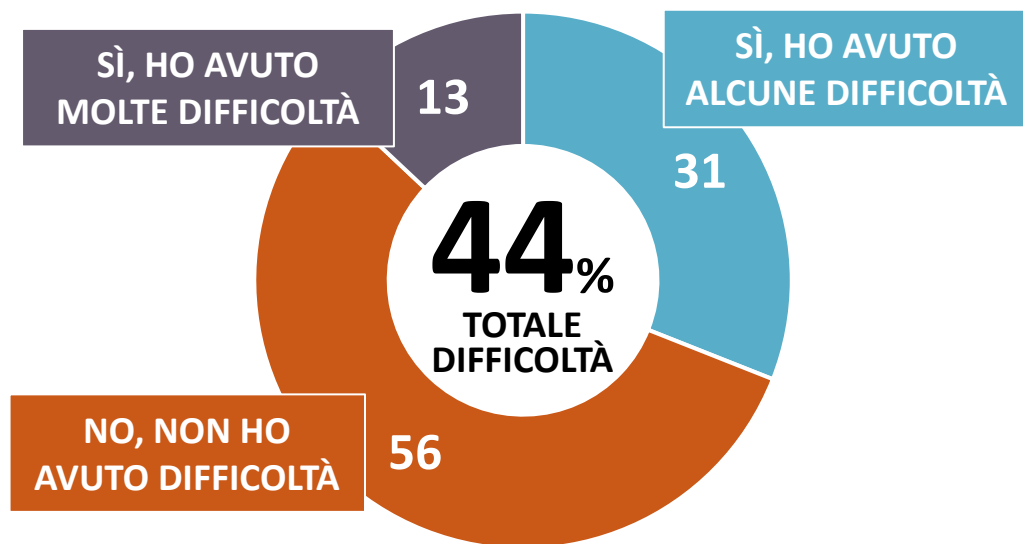
Di fronte a questo scenario, le famiglie italiane, già duramente colpite dalle conseguenze della crisi energetica iniziata nel 2022, fanno sempre più fatica a far quadrare il bilancio familiare e oltre 4 su 10 (con picchi superiori al 60% al Sud) stanno incontrando crescenti difficoltà a sostenere la spesa per le bollette. I rincari attesi per il 2025, in un contesto geopolitico ancora molto instabile, pongono gli italiani in una situazione di grande incertezza, con uno scenario in cui la crisi energetica e i conseguenti impatti sul prezzo delle materie prime sono ritenuti del tutto plausibili, se non addirittura sottovalutati.

È importante, pertanto, intensificare gli sforzi affinché l'Italia possa diventare il più possibile indipendente dalle importazioni, puntando su rinnovabili, nucleare e gas naturale. Nel frattempo, i consumatori si dividono tra chi è in attesa di capire cosa accadrà e chi, invece, è pronto a cambiare fornitore anche per un risparmio minimo.

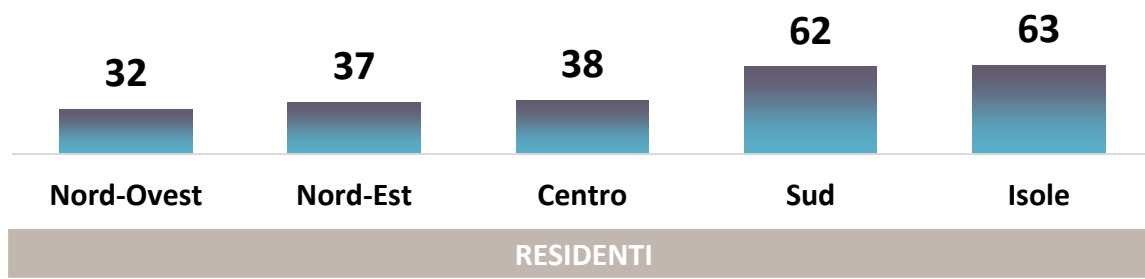


# Il caro bolletta pesa sul bilancio di oltre 4 famiglie su 10, con prospettive di peggioramento nel 2025. Il Sud Italia resta l'area più colpita

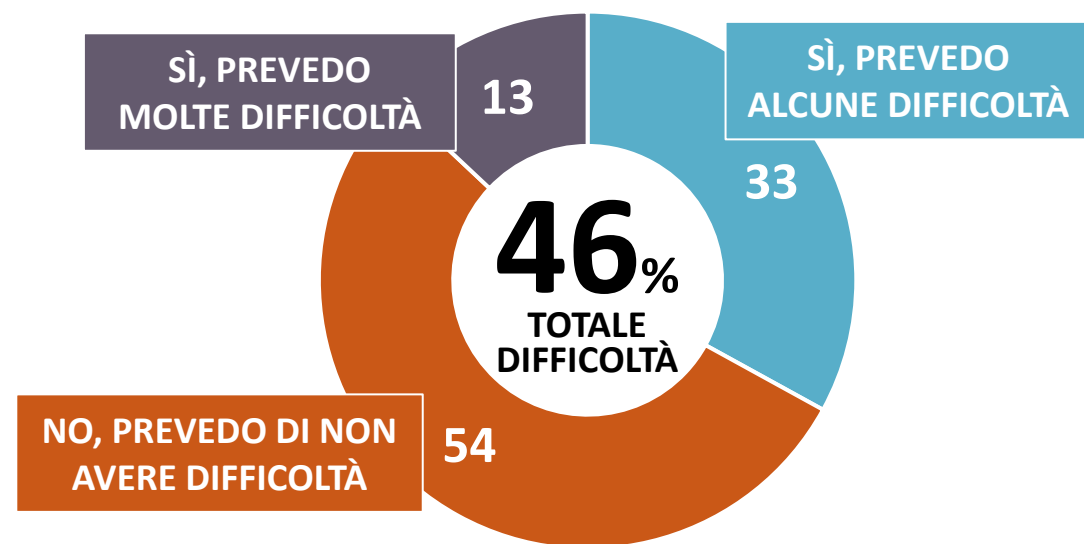
Nel corso del 2024 lei ha riscontrato difficoltà nel sostenere il pagamento delle bollette di luce e gas?



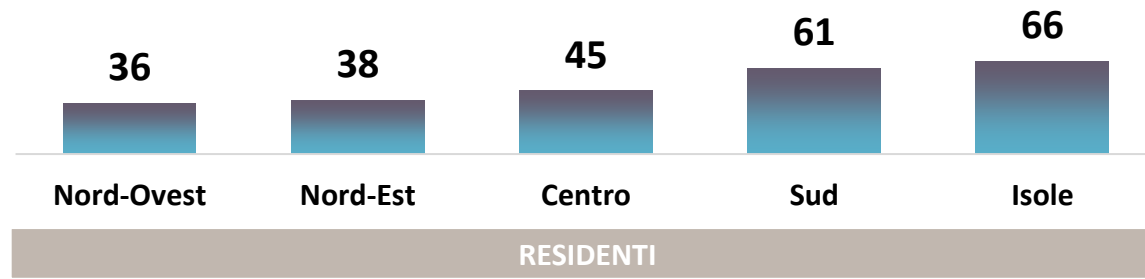
Dettaglio «Totale difficoltà»



E nel corso del 2025, lei prevede di riscontrare difficoltà a sostenere le spese per il pagamento delle bollette di luce e gas?

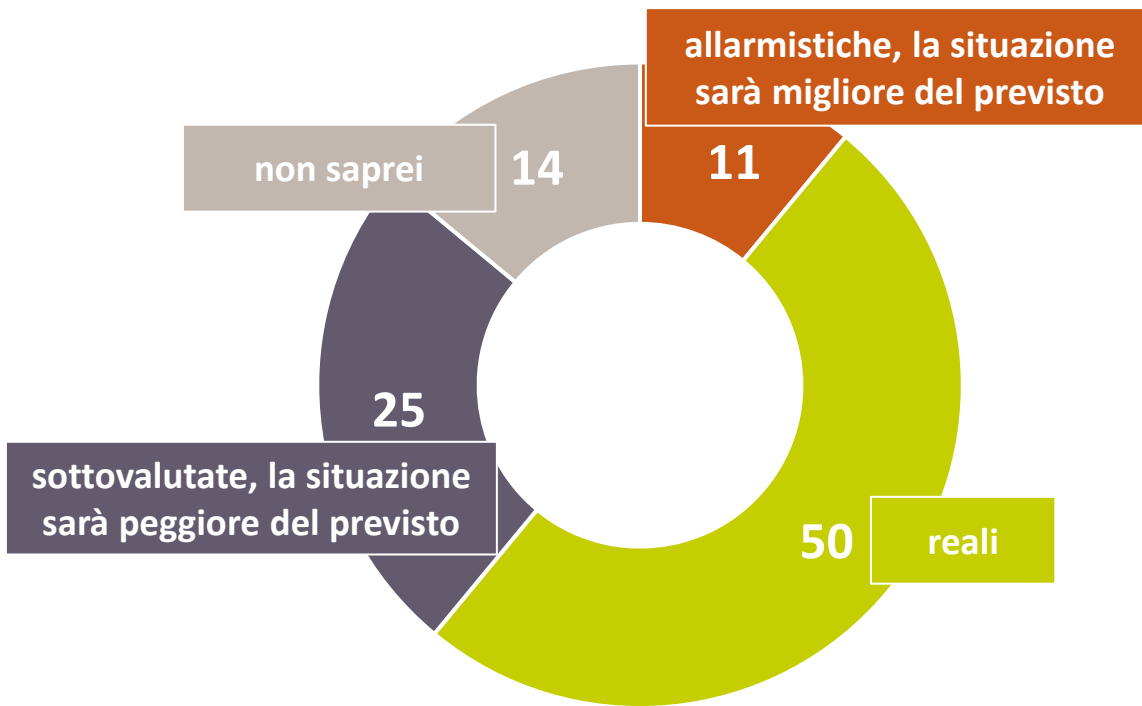


Dettaglio «Totale difficoltà»



# Rincari 2025: lo scenario atteso potrebbe rivelarsi ancora più grave del previsto. Il 20% delle famiglie rischia la povertà energetica

Nel 2025 sono previsti nuovi rincari di luce e gas che potrebbero incidere ulteriormente sulle bollette. Secondo lei, le previsioni sul caro bollette e sulla crisi energetica per i prossimi mesi sono:



Personalmente, se si verificassero nuovi rincari:

sarebbero un grave problema, non riuscirei più a sostenerli

20

39 Residenti nelle Isole

24 Residenti al Sud

comincerebbero a rappresentare un problema, ma sarebbero ancora sostenibili

48

sarebbe una scocciatura, ma di fatto non ne risentirei granché

21

non credo che si verifichino nuovi rincari

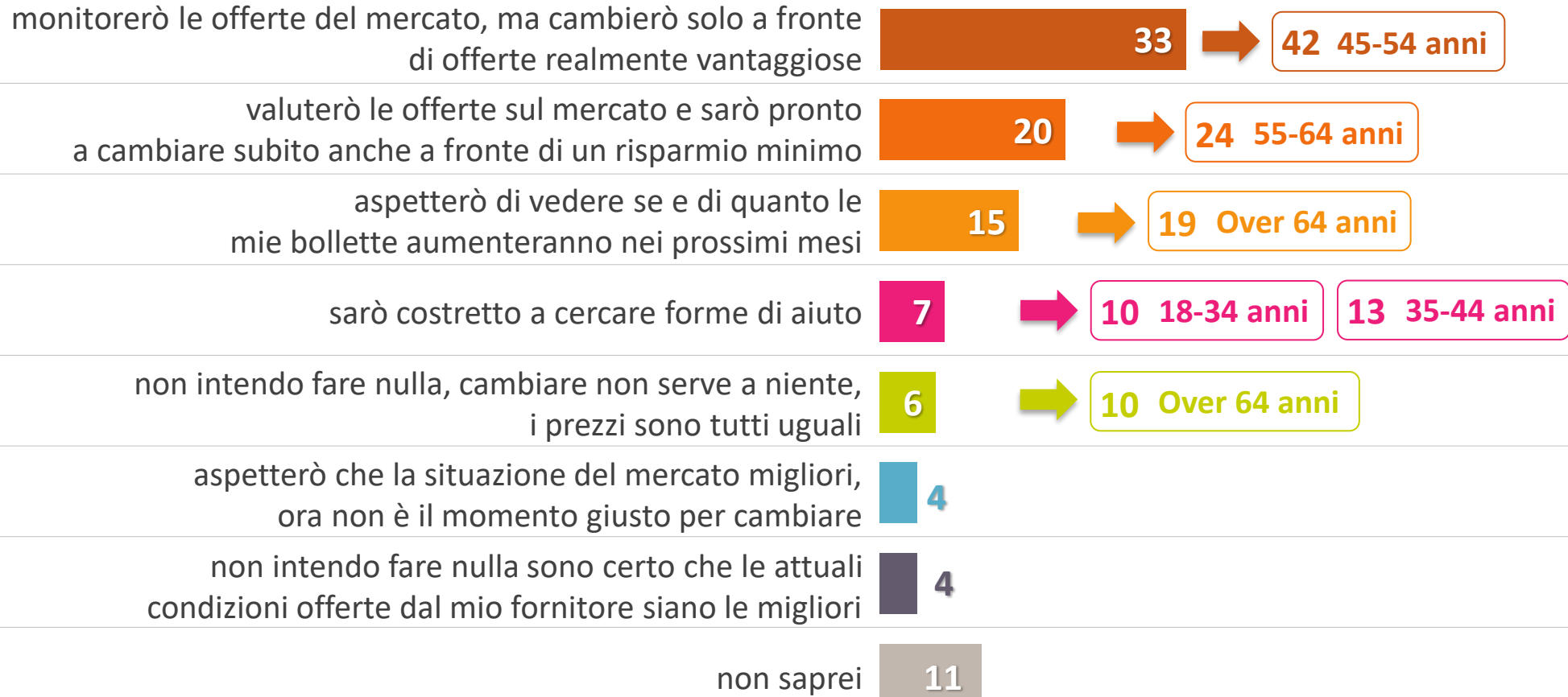
3

non sa/non risponde

8

# Italiani sempre più attenti alle offerte presenti sul mercato e il 20% è pronto a cambiare fornitore anche a fronte di un risparmio minimo

Se si verificassero nuovi rincari lei personalmente cosa pensa che farà?



# Rinnovabili, nucleare e gas naturale possono costituire una solida base per una strategia di indipendenza energetica nazionale

Secondo lei, per far fronte all'attuale crisi energetica e al conseguente aumento dei prezzi di luce e gas, su quali delle seguenti soluzioni dovrebbe puntare l'Italia per i prossimi 3-5 anni? (POSSIBILI 2 RISPOSTE)



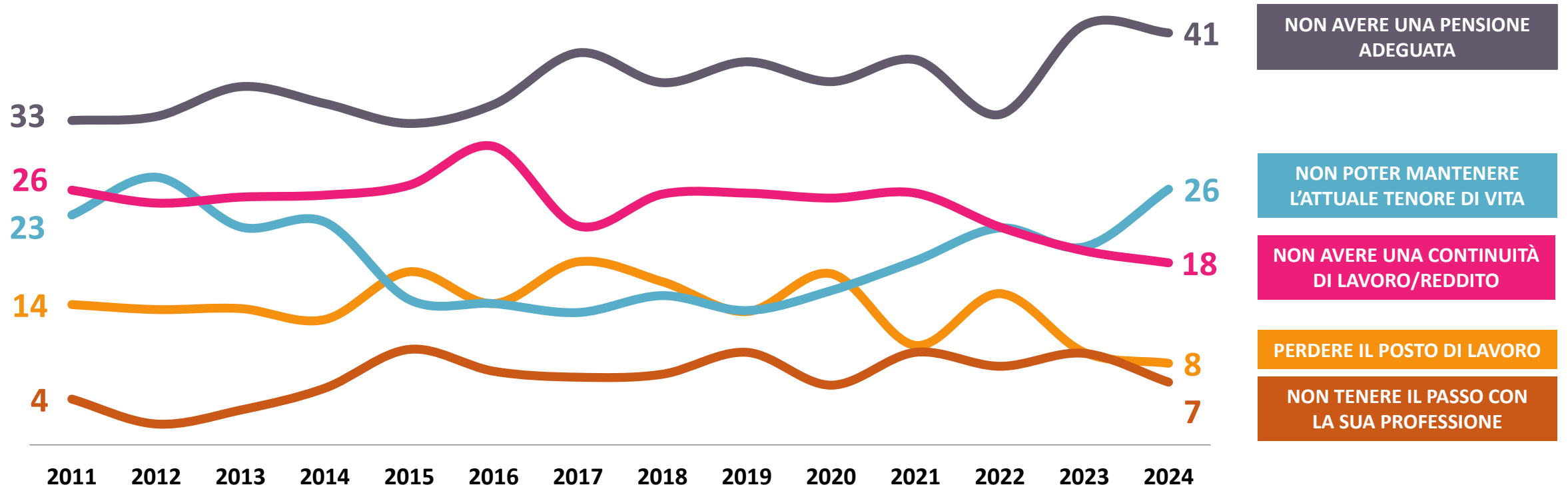


# SPINNER SWG: LAVORO E FUTURO – 2011-2024

SPINNER è una piattaforma proprietaria di SWG che consente di avere accesso allo storico dei nostri dati dal 1997 con tutte le edizioni settimanali di Radar, trend dell'Osservatorio, intenzioni di voto, report tematici e molto altro.

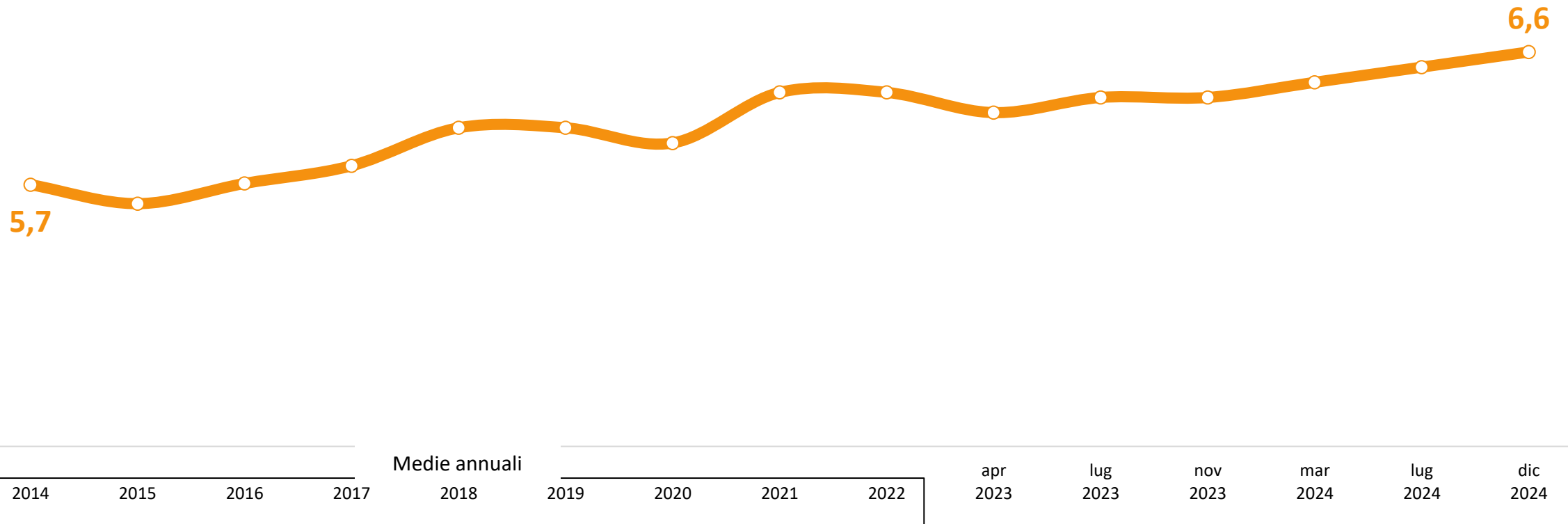
Richiedi informazioni alla mail [ufficio.stampa@swg.it](mailto:ufficio.stampa@swg.it)

Quando pensa al suo futuro, la preoccupa soprattutto:



# PANNELLO SWG: LA QUALITÀ DELLA VITA NEI TERRITORI

Utilizzando una scala da 1 (MIN) a 10 (MAX), che voto darebbe alla qualità della vita del territorio in cui vive?  
VOTO MEDIO



# INTENZIONI DI VOTO 13 GENNAIO 2025

		Differenza rispetto al 6/1/2025
Fratelli d'Italia	29,8	+0,7
Partito Democratico	22,2	-0,3
Movimento 5 Stelle	11,6	+0,2
Forza Italia	9,1	-0,3
Lega	8,3	-0,3
Alleanza Verdi-Sinistra	6,6	+0,1

		Differenza rispetto al 6/1/2025
Azione	3,3	=
Italia Viva	2,7	+0,2
+Europa	2,0	-0,1
Noi Moderati	1,0	-0,1
Sud Chiama Nord	1,0	=
Altro partito	2,4	-0,1

Non si esprime: 33% (=)

